



re-pense

**Recicle seus hábitos.
A natureza agradece.**

-
Cartilha do Descarte
Correto de Resíduos



Olá, esta cartilha é para você, mas também é para o planeta.

Porque nosso meio ambiente depende de ações sustentáveis.

ATENÇÃO!

No **CTJL**, todas as informações de descarte e gerenciamento correto de resíduos podem ser encontrados na IT-MA-DGE-0032.


Nesta cartilha você encontrará as recomendações mais comuns e importantes.





RESPONSABILIZE-SE

O primeiro passo é se tornar responsável, estar ciente de que nossos atos têm impacto na natureza.



REDUZA

Tendo ciência, reduzir o consumo é importante no processo de cuidar do meio ambiente.



RECUSE

Recusar é parte do processo. Todos podemos escolher itens mais sustentáveis no dia a dia e evitar o consumo excessivo..



REÚSE

Para que usar e descartar se é possível utilizar mais de uma vez?



RECICLE

Separando corretamente os resíduos, conseguimos ajudar no processo de reciclagem dentro e fora da empresa.



REINTEGRE

Quando fazemos a compostagem dos resíduos orgânicos, evitamos o descarte em aterros e entregamos nutrientes à terra.

Dúvidas comuns sobre o descarte de resíduos.



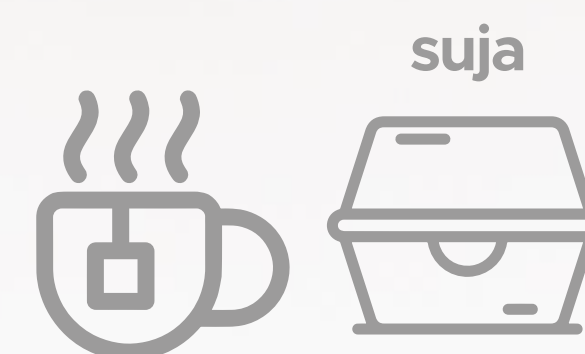
Onde colocar o pacotinho de chá?

Como nem todos os chás possuem embalagens biodegradáveis, devem ser colocados na lixeira de resíduo comum.



Onde devo colocar as marmitas de isopor?

Caso a marmita esteja suja com restos de comida, deve ser colocada no resíduo comum. Caso esteja limpa, na lixeira do plástico.



suja



limpa




Lâmpadas fluorescentes e mistas. Onde descartar?

Se as lâmpadas estiverem inteiras:

Colocar dentro das embalagens
próprias para lâmpadas e encaminhar
para a Central de Resíduos.

Se estiverem quebradas:

Colocar dentro de caixas de papelão antes de
encaminhar para a Central de Resíduos.




E os materiais contaminados?

Para esses tipos de materiais, temos os tambores abertos, já identificados, de cor **LARANJA**.

ATENÇÃO!

Esses tambores já estão disponíveis nas áreas. Se necessário, você poderá solicitar esse tipo de tambor na Central de Resíduos.



Resíduos contaminados com óleo. O que fazer?

Abertos, de cor preta, esses tambores já estão disponíveis nas áreas. Se necessário, você poderá solicitar esse tipo de tambor na Central de Resíduos.



E estes tipos de resíduos aqui, como faz pra descartar?



No caso de óleos lubrificantes, procure pelos tambores fechados, de cores diversas, identificados ao chegarem à Central de Resíduos.



Pilhas e baterias descarregadas.

Para pilhas e baterias comuns, procure pelos coletores seletivos na cor **LARANJA**.

Já baterias industriais precisam ser levadas diretamente à Central de Resíduos.



Eletrônicos.

Descarte esses itens em tambores identificados nas áreas ou leve diretamente na Central de Resíduos.



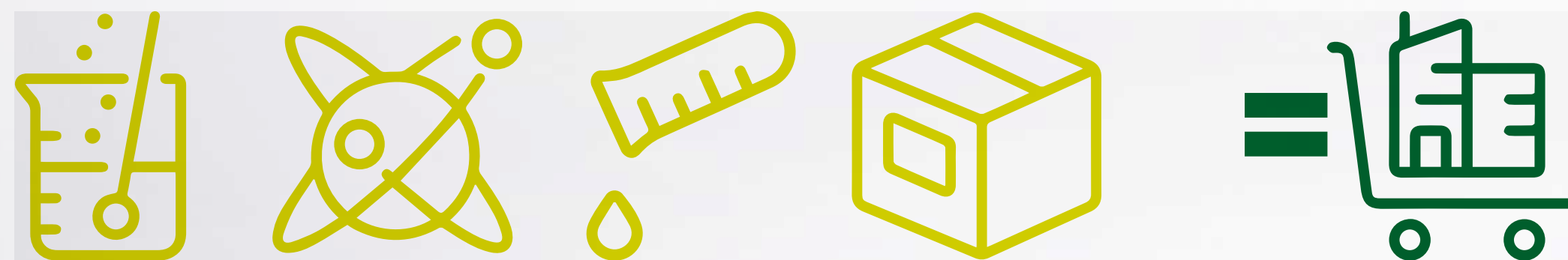
Cartuchos de impressoras e tonners.

Os cartuchos e toners são **PERIGOSOS** e, por isso, são recolhidos por uma empresa parceira especializada.



Produtos químicos.

Devem ser encaminhados até a Central de Resíduos já identificados e nas próprias embalagens dos produtos.



A caneca reutilizável é a melhor escolha para transformarmos essa realidade.



Copos biodegradáveis

Desde 2023, substituímos os copos plásticos por alternativas biodegradáveis e distribuímos canecas de inox aos funcionários.

A campanha "**Plástico + Vida**" foi lançada para promover a conscientização sobre a redução do uso de descartáveis e o destino correto dos copos biodegradáveis, que devem ser colocados no coletor de "Resíduos Compostáveis".

Após finalizada, a terra serve de adubo para as mudas que são distribuídas gratuitamente no nosso Horto.

Compostagem



Os resíduos compostáveis vão para a compostagem no nosso Horto Florestal.

O processo pode demorar de 4 a 6 meses.



Solicite sua muda no telefone: (48) 3621-4327
ou pelo e-mail: horto.florestal@diamanteenergia.com.br

E na sua casa, como fazer?

Uma dica é ter dois coletores e separar entre resíduo seco, sendo o reciclável, como caixas de pizzas, garrafas pets, e o resíduo úmido, sendo orgânico e sanitários!

Sendo organizado e respeitoso com o seu resíduo você auxilia na vida dos trabalhadores e coletores!



Ficou com dúvida?



PAPEL/PAPELÃO

Todo resíduo de papel e papelão não contaminado.



PLÁSTICOS

Todo plástico não contaminado. Se a embalagem estiver suja, deve ser lavada antes de ser descartada aqui. Embalagens de biscoito, snacks, etc, não são recicláveis e devem ir no resíduo comum.




RESÍDUOS COMUNS

Aqui vão resíduos parecidos com o da sua casa: guardanapos, papel toalha, papéis utilizados para higiene, embalagens de alimentos sujas, etc.

VIDRO



Garrafas de vidro de qualquer cor ou formato, copos e recipientes de vidro em geral.



METAL

Latas de alumínio.



RESÍDUOS ORGÂNICOS

Restos de alimentos, cascas de frutas e legumes, borra de café, copos de papel e biodegradáveis. Fique ligado: agora resíduos orgânicos devem ser descartados nos coletores “resíduos compostáveis”, incluindo esses copos.

